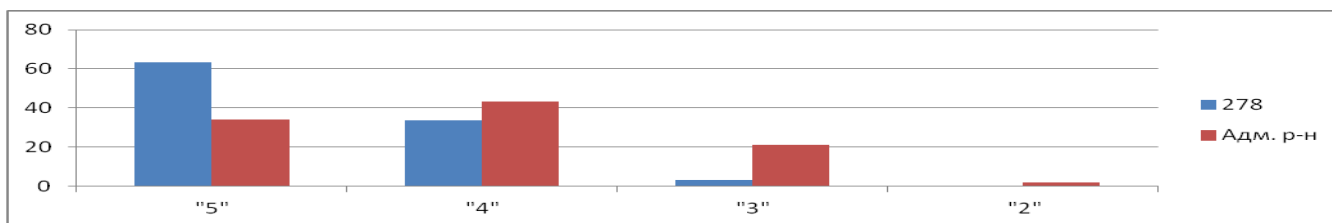


Анализ результатов государственной итоговой аттестации за курс средней школы (ЕГЭ - 11 класс)

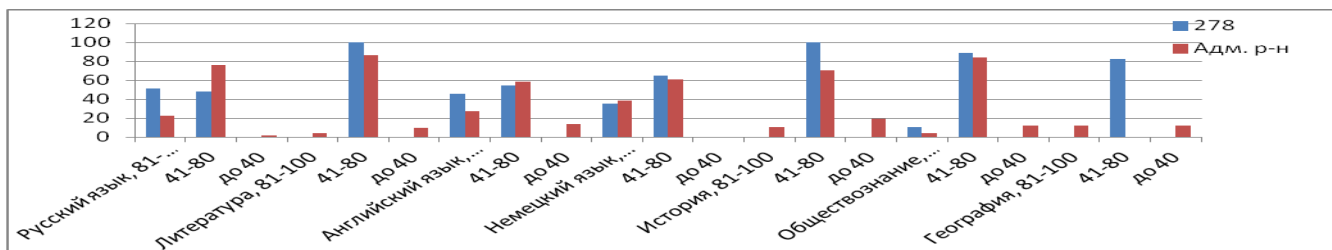
Сравнительный анализ результатов ЕГЭ – математика (база)
доля обучающихся, сдавших экзамен на определенный балл

Предмет	Кол-во обуч.	278	Адм. р-н	278	Адм. р-н	278	Адм. р-н	278	Адм. р-н	Ср.б	Обучающиеся, показавшие лучшие результаты
		«5»		«4»		«3»		«2»			
Математика (базовый)	68	43 63,2 %	34,2 %	23 33,8 %	43,1 %	2 2,9 %	20,9 %	0 0%	1,7%	4,6%	Будылин Даниил – 20б. Васильев Даниил – 20б. Газизова Карина – 20б. Древецкая Мария – 20б. Кан Александра – 20б. Кан Наталья – 20б. Капеева Елизавета – 20б. Кокарева Ярослава – 20б. Курочкин Алексей – 20б. Мумджи Салье – 20б. Ополченная Алла – 20б. Панов Марсель – 20б. Халатова Раиса – 20б.

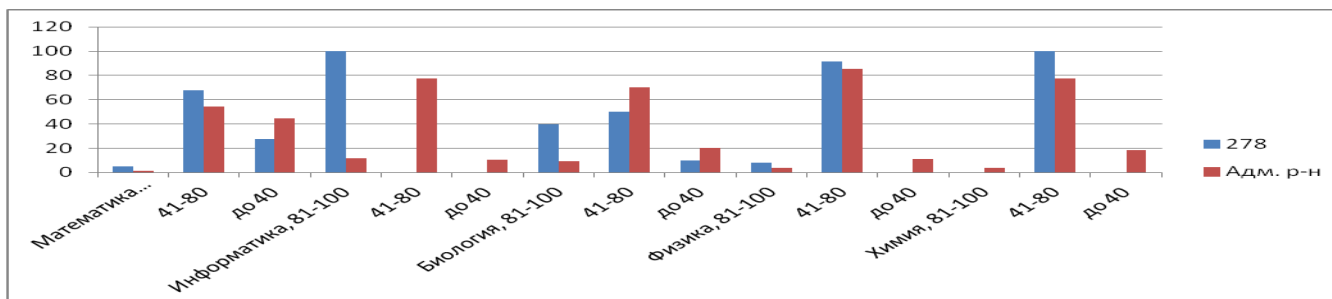


Сравнительный анализ результатов ЕГЭ –
доля обучающихся, сдавших экзамен на определенный балл

Предмет	Кол-во обуч.	278	Адм. р-н	278	Адм. р-н	278	Адм. р-н	Ср.б. 2015-16
		% до 40б.		% 41-80б.		% 81-100б.		
Русский язык	68	0	1,4	48,5	76,3	51,5	22,3	80,45
Литература	8	0	9,9	100	86,4	0	3,7	63,1
Английский язык	24	0	14,1	54,2	58,4	45,8	27,5	76,71
Немецкий язык	17	0	0	64,7	61,1	35,3	38,9	74,11
История	8	0	19,2	100	70,7	0	10,1	66,63
Обществознание	37	0	12,3	89,2	83,9	10,8	3,9	65,86
География	3	0	5,9	100	82,4	0	11,8	63,3
ИТОГО:	242	4,9		69,8		25,2		



Предмет	Кол-во обуч.	278	Адм. р-н	278	Адм. р-н	278	Адм. р-н	Ср.б. 2015-16
		% до 40б.		% до 41-80б.		% до 81-100б.		
Математика (профильный)	40	27,5	44,4	67,5	54,2	5	1,4	53,27
Информатика	3	0	10,7	0	77,3	100	12,0	59,33
Биология	10	10	20,4	50	70,1	40	9,5	75,30
Физика	12	0	10,9	91,7	85,5	8,3	3,6	49,83
Химия	12	0	18,4	100	77,7	0	3,9	71,5



Сравнительный анализ результатов ЕГЭ –
доля обучающихся, сдавших экзамен на определенный балл

<i>Предмет</i>	<i>Кол-во обуч.</i>	<i>Мин</i>	<i>К-во неуд</i>	<i>До 40</i>	<i>41-80</i>	<i>91-99б.</i>	<i>100б</i>	<i>Ср.б 278.</i>	<i>Ср.б. Адм о-н</i>	<i>Обучающиеся, показавшие лучшие результаты</i>
Русский язык	68	24			34	32	2	80,45	72,4	Газизова Карина – 100 б. Халатова Раиса – 100 б. Беликова Евгения – 98 б. Жихрова Дарья – 98 б. Макарова Евангелина – 98б. Минько Полина – 98 б. Шемякинская Яна – 98 б. Алексашина Софья – 96 б. Мумджи Салье – 96 б. Кан Наталья – 93 б. Ягофарова Диляра – 93 б. Липаева Яна – 93 б. Алиева Эвелина – 91 б. Чернышев Михаил – 91 б.
Математика (профильный)	40	27	2	11	28	1		53,27	48,6	Алексашина Софья – 82 б. Шемякинская Яна – 82 б. Лесничий Антон – 80 б. Будылин Даниил – 80 б. Газизова Карина – 78 б. Халатова Раиса – 76 б. Курочкин Алексей – 72 б. Ягофарова Диляра – 72 б. Панов Марсель – 70 б.
Информатика	3	40			3			59,33	62,5	Келлер Анна – 66 баллов
Биология	10	36		1	5	4		75,30	54,9	Минько Полина – 91 б. Капеева Елизавета – 89 б. Кондратенко Анжелика – 81 б.
Литература	8	32			6			63,1	56,5	Липаева Яна – 66 б. Шахова Полина – 66 б. Ягофарова Диляра – 66 б.
Английский язык	24	22			13	11		76,71	75,1	Жихрова Дарья – 94 б. Макарова Евангелина – 90б. Панов Марсель – 90 б. Будылин Даниил – 89 б. Липаева Яна – 89 б.
Немецкий язык	17	22			11	6		74,11	74,11	<i>Беликова Евгения – 85 б. Кондрацкая Наталья – 83 б. Газизова Карина – 82 б. Лесничий Антон – 81 б.</i>
История	8	32			8			66,63	57,1	Алиева Эвелина – 75 б. Беликова Евгения – 75 б.
Обществознание	37	42			33	3	1	65,86	56	Халатова Раиса – 100 б. Макарова Евангелина – 92 б. Мумджи Салье – 90 б. Алиева Эвелина – 88 б. Газизова Карина – 78 б.
Физика	12	36			11	1		49,83	52	
Химия	12	36			12			71,5	57,7	
География	3	37			3			63,3	62,1	Бобровников Руслан – 78 б.
ВСЕГО:	242		2	12	167	58	3			